

Konvektomaty Pekařské pece

Pekařské pece	204
Konvektomaty manuální	207
Konvektomaty digitální	210
Příslušenství	212


△ Veškerá zobrazení v katalogu jsou pouze ilustrační

Konvektomaty a pekařské pece



Konvektomaty REDFOX se dělí na dvě skupiny produktů. Konvektomaty EPM s elektromechanickým ovládáním a konvektomaty EPD s ovládáním pomocí 5" grafického dotykového displeje. Obě skupiny mají vývin páry pomocí nástříku. Konvektomaty umožňují vaření horkým vzduchem, párou, kombinací páry a horkého vzduchu, horkým vzduchem s regulací vlhkosti, se sondou nebo v režimu udržování. Univerzální zásuvy po stranách varné komory umožňují použití jak GN 1/1 nádob, tak pekařských plechů EN 600x400.

- **Vnitřní komora se zaoblenými rohy pro zajištění maximální hygieny a snadné údržby**
- **Nastavitelná výška nohou**
- **Vybrané modely s programovatelným čelním panelem**
- **„Air channel“ pro větrání vnějšího skla, tím se snižuje teplota na vnějším povrchu dveří**
- **Nízkoteplotní úprava pokrmu**
- **Úprava pokrmu pomocí ΔT pečení**

**EPP 01 Pekařská pec****34 490,-**

- trouba 4 kW, 1x GN 2/1
- elektrická trouba – statický ohřev
- regulace ohřevu 50 – 300 °C
- samostatná regulace – horní/spodní

EPP 01 S Pekařská pec**35 490,-**

- trouba 6,3 kW, 1x GN 2/1
- elektrická trouba – statický ohřev
- regulace ohřevu 50 – 300 °C
- samostatná regulace – horní/spodní

Index	Model	mm š x h x v	kg	kW
00008896	EPP 01	950 x 902 x 660	60,7	4
00008897	EPP 01 S	950 x 902 x 660	60,6	6,3

°C	GN2/1	GN2/1	GN2/1
50-300	6,3kW 400/3N	4kW 400V/3N	400/3N

**EPP 02 Pekařská pec****52 490,-**

- trouba 8 kW, 2x GN 2/1
- elektrická trouba – statický ohřev
- regulace ohřevu 50 – 300 °C
- samostatná regulace – horní/spodní

EPP 02 S Pekařská pec**54 490,-**

- trouba 12,6 kW, 2x GN 2/1
- elektrická trouba – statický ohřev
- regulace ohřevu 50 – 300 °C
- samostatná regulace – horní/spodní

Index	Model	mm š x h x v	kg	kW
00008898	EPP 02	950 x 902 x 1155	109	8
00008899	EPP 02 S	950 x 902 x 1155	109,1	12,6

°C	GN2/1	GN2/1	GN2/1
50-300	6,3kW 400/3N	4kW 400V/3N	400/3N

**EPP 03 Pekařská pec****72 490,-**

- trouba 12 kW, 3x GN 2/1
- elektrická trouba – statický ohřev
- regulace ohřevu 50 – 300 °C
- samostatná regulace – horní/spodní

EPP 03 S Pekařská pec**75 490,-**

- trouba 18,9 kW, 3x GN 2/1
- elektrická trouba – statický ohřev
- regulace ohřevu 50 – 300 °C
- samostatná regulace – horní/spodní

Index	Model	mm š x h x v	kg	kW
00008900	EPP 03	950 x 902 x 1650	156,4	12
00008901	EPP 03 S	950 x 902 x 1650	156,5	18,9

°C	GN2/1	GN2/1	GN2/1
50-300	6,3kW 400/3N	4kW 400V/3N	400/3N



**MR 42 Pekařská pec manuální GN 1/1****34 690,-**

- pro plechy 600 x 400 mm nebo 4x GN 1/1
- rozteč 74 mm
- jednoduché manuální ovládání
- možnost nastavení přivlhčení
- dvě rychlosti ventilátoru
- reverzní ventilátor
- manuální klapka pro odtah vlhkosti
- dvojitě sklo dveří
- časovač 1 – 120min / nekonečno
- nastavitelné nožičky

Index	Model	mm š x h x v	kg	kW
00008424	MR 42	770 x 751 x 646	59	6,3

**MDR 42 Pekařská pec digitální GN 1/1****43 690,-**

- pekařská digitální programovatelná pec
- pro plechy 600 x 400 mm nebo 4x GN 1/1
- rozteč 74 mm
- digitální intuitivní dotykové ovládání
- programovatelný řídicí panel
- možnost nastavení 99 programů
- elektronicky ovládaná klapka na odtah vlhkosti, možnost naprogramování
- možnost nastavení přivlhčení, možnost naprogramování
- nastavení 10 stupňů vlhkosti
- reverzní ventilátor s elektronickým řízením rychlostí otáček, 3 rychlosti
- Δ T pečení
- automatický předehřev
- nastavitelné nožičky
- dvojitě sklo dveří
- programovatelná teplotní sonda – volitelné
- USB – volitelné

Index	Model	mm š x h x v	kg	kW
00008425	MDR 42	770 x 751 x 646	59	6,3



**EPM 0523 E Konvektomat 5x GN 2/3 manuální****62 990,-**

- celonerezové provedení
- vývin páry nástřikem
- varné cykly: horký vzduch, kombinovaný provoz, parní režim
- manuální nastavení hodnot
- manuální klapka pro odtah přebytečné páry
- bezpečnostní rozebíratelné dvojité dvevní sklo
- rozsah teploty 50 °C – 280 °C
- vnitřní osvětlení
- možnost změny rychlosti ventilátoru
- rozteč zásuvů – 75 mm
- výbava za příplatek: sprcha, digestoř, sestava dvou konvektomatů

Index	Model	mm š x h x v	kg	kW
00011340	EPM 0523 E	700 x 750 x 660	53	3,3

**EPM 0511 E Konvektomat 5x GN 1/1 manuální****66 190,-**

- celonerezové provedení
- vývin páry nástřikem
- varné cykly: horký vzduch, kombinovaný provoz, parní režim
- manuální nastavení hodnot
- manuální klapka pro odtah přebytečné páry
- bezpečnostní rozebíratelné dvojité dvevní sklo
- rozsah teploty 50 °C – 280 °C
- vnitřní osvětlení
- možnost změny rychlosti ventilátoru
- rozteč zásuvů – 75 mm
- výbava za příplatek: sprcha, digestoř, sestava dvou konvektomatů

Index	Model	mm š x h x v	kg	kW
00011276	EPM 0511 E	870 x 750 x 660	65	6,3

**EPM 0711 E Konvektomat 7x GN 1/1 manuální****85 590,-**

- celonerezové provedení
- vývin páry nástřikem
- varné cykly: horký vzduch, kombinovaný provoz, parní režim
- manuální nastavení hodnot
- manuální klapka pro odtah přebytečné páry
- bezpečnostní rozebíratelné dvojité dvevní sklo
- rozsah teploty 50 °C – 280 °C
- vnitřní osvětlení
- možnost změny rychlosti ventilátoru
- rozteč zásuvů – 75 mm
- výbava za příplatek: sprcha, digestoř, sestava dvou konvektomatů

Index	Model	mm š x h x v	kg	kW
00011341	EPM 0711 E	870 x 750 x 820	105	9,6

**EPM 1011 E Konvektomat 10x GN 1/1 manuální****96 290,-**

- celonerezové provedení
- vývin páry nástřikem
- varné cykly: horký vzduch, kombinovaný provoz, parní režim
- manuální nastavení hodnot
- manuální klapka pro odtah přebytečné páry
- bezpečnostní rozebíratelné dvojité dvevní sklo
- rozsah teploty 50 °C – 280 °C
- vnitřní osvětlení
- možnost změny rychlosti ventilátoru
- rozteč zásuvů – 75 mm
- výbava za příplatek: sprcha, digestoř, sestava dvou konvektomatů

Index	Model	mm š x h x v	kg	kW
00011359	EPM 1011 E	870 x 750 x 1020	110	12,6



Konvektomaty REDFOX

Konvektomaty REDFOX jsou dokonalým pomocníkem pro gastronomii.

5“ Dotykový ovládací panel

Jednoduché intuitivní ovládaní včetně přednastavených receptů.

Spuštění jedním dotykem

Konvektomaty EPD mají funkci OneTouch, díky které spustíte jeden z devíti oblíbených receptů jedním dotykem ihned po zapnutí.

Ladění receptů

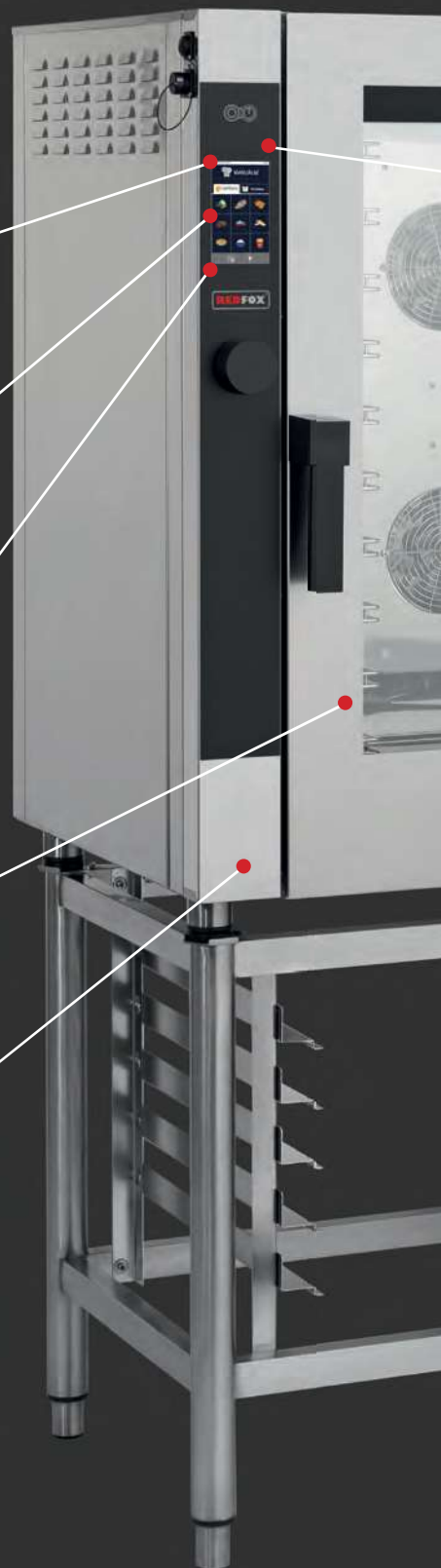
Jednoduchá modifikace receptů pro dosažení úpravy pokrmu na přání.

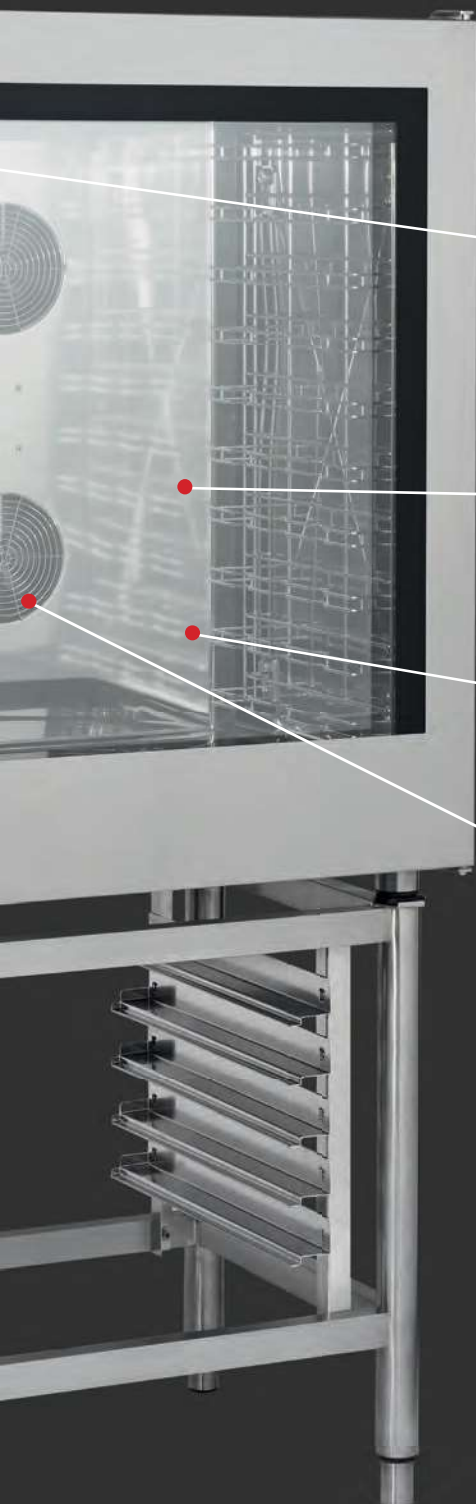
Pro gastronomii i pekařinu

Univerzální zásuvy pro GN 1/1 i EN 600 x 400

Konektivita

Připojení USB pro aktualizaci firmware a kuchařky.





Kuchařka

Paměť zařízení až na 1000 receptů.
Více než 100 již v základním vybavení.

Automatický mycí systém (volitelné)

Mycí systém snižuje na minimum manuální čištění
a napomáhá optimalizovat pracovní proces zejména
noční samočištění stroje.

Nízkoteplotní vaření

System umožňuje nastavit nízkou teplotu vaření
s dlouhým časem a nízkým příkonem.

Třírychlostní ventilátor

Automaticky reverzibilní ventilátor umožňuje perfektní
prostup tepla komorou.



EPD 0523 E	Konvektomat 5x GN 2/3	69 990,-
EPD 0523 EAM	Konvektomat 5x GN 2/3 + AM	81 990,-
EPD X 0523 E	Konvektomat 5x GN 2/3 + X	74 990,-
EPD X 0523 EAM	Konvektomat 5x GN 2/3 + X + AM	85 990,-

- celonerezové provedení
- vývin páry nástříkem
- varné cykly: horký vzduch, kombinovaný provoz, parní režim
- digitální dotykový panel 5"
- rozsah teploty 50 °C – 300 °C
- vnitřní osvětlení
- USB rozhraní
- bezpečnostní rozebíratelné dvojité dveřní sklo
- software pro tvorbu programů
- plynulá regulace otáček
- Δ T tepelná úprava
- regulace vlhkosti při kombinovaném pečení
- elektronicky ovládaná klapka pro odtah přebytečné páry
- rozteč zásuvů – 75 mm, univerzální pro GN 1/1 nebo EN 600 x 400

výbava za příplatek:

- sonda pro zjišťování teploty jádra
- sprcha
- sestava dvou konvektomatů na sobě
- integrováná digestoř
- sous vide sonda
- udicí jednotka

Index	Model	mm š x h x v	kg	kW	Cena bez DPH
00011344	EPD 0523 E	700 x 750 x 660	53	3,3	69 990,-
00011343	EPD 0523 EAM	700 x 750 x 660	53	3,3	81 990,-
00011345	EPD X 0523 E	700 x 750 x 660	53	4,8	74 990,-
00011346	EPD X 0523 EAM	700 x 750 x 660	53	4,8	85 990,-



EPD 0511 E	Konvektomat 5x GN 1/1	76 990,-
EPD 0511 EAM	Konvektomat 5x GN 1/1 + AM	87 990,-
EPD X 0511 E	Konvektomat 5x GN 1/1 + X	78 490,-
EPD X 0511 EAM	Konvektomat 5x GN 1/1 + X + AM	89 490,-

- celonerezové provedení
- vývin páry nástříkem
- varné cykly: horký vzduch, kombinovaný provoz, parní režim
- digitální dotykový panel 5"
- rozsah teploty 50 °C – 300 °C
- vnitřní osvětlení
- USB rozhraní
- bezpečnostní rozebíratelné dvojité dveřní sklo
- software pro tvorbu programů
- plynulá regulace otáček
- Δ T tepelná úprava
- regulace vlhkosti při kombinovaném pečení
- elektronicky ovládaná klapka pro odtah přebytečné páry
- rozteč zásuvů – 75 mm, univerzální pro GN 1/1 nebo EN 600 x 400

výbava za příplatek:

- sonda pro zjišťování teploty jádra
- sprcha
- sestava dvou konvektomatů na sobě
- integrováná digestoř
- sous vide sonda
- udicí jednotka

Index	Model	mm š x h x v	kg	kW	Cena bez DPH
00011347	EPD 0511 E	870 x 750 x 660	65	6,3	76 990,-
00011104	EPD 0511 EAM	870 x 750 x 660	65	6,3	87 990,-
00011349	EPD X 0511 E	870 x 750 x 660	65	7,7	78 490,-
00011350	EPD X 0511 EAM	870 x 750 x 660	65	7,7	89 490,-



AM - automatické mytí

X - zesílená verze



EPD 0711 E	Konvektomat 7x GN 1/1	100 990,-
EPD 0711 EAM	Konvektomat 7x GN 1/1 + AM	111 990,-
EPD X 0711 E	Konvektomat 7x GN 1/1 + X	103 990,-
EPD X 0711 EAM	Konvektomat 7x GN 1/1 + X + AM	114 990,-

- celonerezové provedení
- vývin páry nástříkem
- varné cykly: horký vzduch, kombinovaný provoz, parní režim
- digitální dotykový panel 5"
- rozsah teploty 50 °C – 300 °C
- vnitřní osvětlení
- USB rozhraní
- bezpečnostní rozebíratelné dvojité dveřní sklo
- software pro tvorbu programů
- plynulá regulace otáček
- Δ T tepelná úprava
- regulace vlhkosti při kombinovaném pečení
- elektronicky ovládaná klapka pro odtah přebytečné páry
- rozteč zásuvů – 75 mm, univerzální pro GN 1/1 nebo EN 600 x 400

výbava za příplatek:

- sonda pro zjišťování teploty jádra
- sprcha
- sestava dvou konvektomatů na sobě
- integrovaná digestoř
- sous vide sonda
- udicí jednotka

Index	Model	mm š x h x v	kg	kW	Cena bez DPH
00011351	EPD 0711 E	870 x 750 x 820	105	9,6	100 990,-
00011352	EPD 0711 EAM	870 x 750 x 820	105	9,6	111 990,-
00011353	EPD X 0711 E	870 x 750 x 820	105	12,6	103 990,-
00011354	EPD X 0711 EAM	870 x 750 x 820	105	12,6	114 990,-



EPD 1011 E	Konvektomat 10x GN 1/1	115 990,-
EPD 1011 EAM	Konvektomat 10x GN 1/1 + AM	126 990,-
EPD X 1011 E	Konvektomat 10x GN 1/1 + X	118 990,-
EPD X 1011 EAM	Konvektomat 10x GN 1/1 + X + AM	129 990,-

- celonerezové provedení
- vývin páry nástříkem
- varné cykly: horký vzduch, kombinovaný provoz, parní režim
- digitální dotykový panel 5"
- rozsah teploty 50 °C – 300 °C
- vnitřní osvětlení
- USB rozhraní
- bezpečnostní rozebíratelné dvojité dveřní sklo
- software pro tvorbu programů
- plynulá regulace otáček
- Δ T tepelná úprava
- regulace vlhkosti při kombinovaném pečení
- elektronicky ovládaná klapka pro odtah přebytečné páry
- rozteč zásuvů – 75 mm, univerzální pro GN 1/1 nebo EN 600 x 400

výbava za příplatek:

- sonda pro zjišťování teploty jádra
- sprcha
- sestava dvou konvektomatů na sobě
- integrovaná digestoř
- sous vide sonda
- udicí jednotka

Index	Model	mm š x h x v	kg	kW	Cena bez DPH
00011355	EPD 1011 E	870 x 750 x 1020	110	12,6	115 990,-
00011356	EPD 1011 EAM	870 x 750 x 1020	110	12,6	126 990,-
00011357	EPD X 1011 E	870 x 750 x 1020	110	17,3	118 990,-
00011358	EPD X 1011 EAM	870 x 750 x 1020	110	17,3	129 990,-



AM - automatické mytí

X - zesílená verze

Index	Model	Název	Cena bez DPH
00011419	PKDM 0523	Podestavba pro EPD / EPM 0523	10 990,-
00007901	PKDM 0511, 0711	Podestavba pro EPD / EPM 0511, 0711	10 990,-
00008123	PKDM 1011	Podestavba pro EPD / EPM 1011	10 990,-
00010680	STSON SL	Sonda jádra EPD	4 990,-
00010682	STSON V SL	Vakuová sonda jádra EPD	4 990,-
00006718	DL 1	Sprcha ke konvektomatu - komplet <ul style="list-style-type: none"> tlaková sprcha s pákovým ovladačem plastový úchyt pro připevnění tlaková nerezová hadice o délce 2 m 	1 390,-
00008108	DG	Digestoř <ul style="list-style-type: none"> integrovaná digestoř pro stroje KPM a KPD umísťuje se na konvektomat odtah je potřeba napojit na vzduchotechniku 	29 900,-
00008110	KIT	Sestava dvou strojů <ul style="list-style-type: none"> Umožňuje sestavení dvou strojů na sebe a jejich vzájemné propojení – spodní stroj se nemusí dodatečně vystužovat 	9 990,-
00010683	STUJ	Udicí jednotka	12 990,-

