

NORDline

POSUVNÉ NEBO
OTEVÍRACÍ DVEŘEZÁMKOVÝ SYSTÉM
SPOJŮVELMI ÚČINNÁ
IZOLACE

▼ ilustrační foto

CR

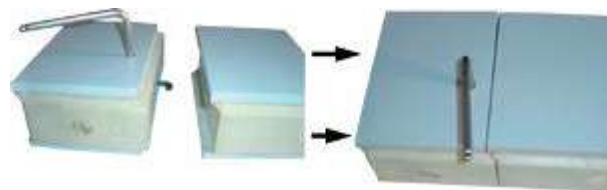
CHLADICÍ STAVEBNICOVÉ BOXY

STANDARDNÍ PRAVIDLO

- zámkový systém spojování
- účinná polyuretanová izolace zaručující nízkou spotřebu elektrické energie
- šířka izolace 75 mm • standardní venkovní výška 2200 mm
- hloubky 1590 mm, 2070 mm, 3030 mm, 3990 mm
- šířka neomezeně, minimálně 1920 mm (rozšíření o 960 mm)
- dva typy dveří – otevírací (světlost 700 x 1800 mm / 1000 x 1800 mm) nebo posuvné (světlost 700 x 1800 mm / 1000 x 1800 mm)
- nerezová podlaha (možnost bez podlahy), lze ji zapustit

NA OBJEDNÁVKU

- mrazicí boxy • posuvné dveře
- nájezdová rampa
- různé rozměry (termín dodání 2–3 měsíce)



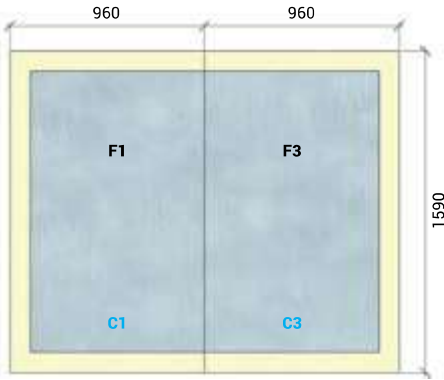
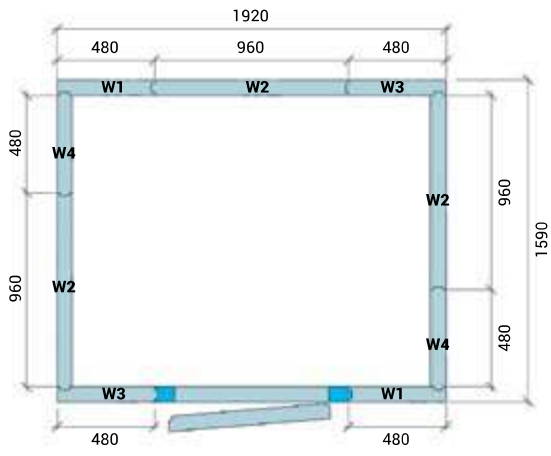
▼ zámkový systém spojování

Boxy včetně dveří *	CR 5,22	CR 6,97	CR 10,46	CR 13,93	CR 5,22B	CR 6,97B	CR 10,46B	CR 13,93B
Typ boxu	s podlahou	s podlahou	s podlahou	s podlahou	bez podlahy	bez podlahy	bez podlahy	bez podlahy
Vnější rozměry Š x H x V (cm)	192 x 159 x 220	192 x 207 x 220	192 x 303 x 220	192 x 399 x 220	192 x 159 x 212,5	192 x 207 x 212,5	192 x 303 x 212,5	192 x 399 x 212,5
Cena	57 700 Kč	67 500 Kč	81 900 Kč	99 500 Kč	50 700 Kč	55 500 Kč	67 100 Kč	81 700 Kč

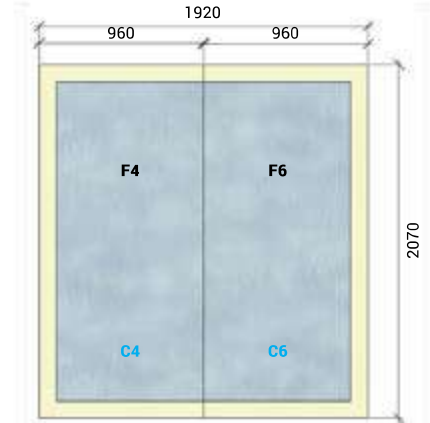
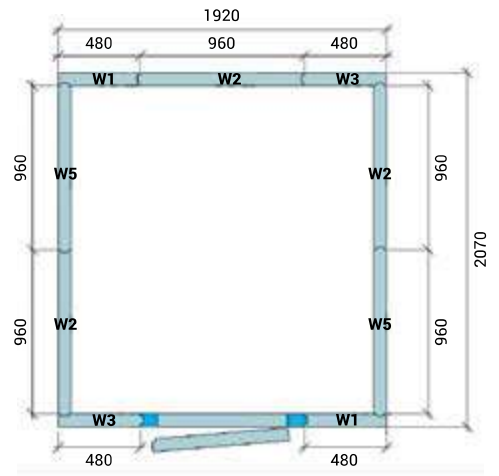
* cena zahrnuje 1 křídlové dveře – 700 mm

Rozšiřovací pásy	CRE 2,83	CRE 3,78	CRE 5,67	CRE 7,66	CRE 2,83B	CRE 3,78B	CRE 5,67B	CRE 7,66B
Typ rozšíření boxu	s podlahou	s podlahou	s podlahou	s podlahou	bez podlahy	bez podlahy	bez podlahy	bez podlahy
Vnější rozměry Š x H x V (cm)	96 x 159 x 220	96 x 207 x 220	96 x 303 x 220	96 x 399 x 220	96 x 159 x 212,5	96 x 207 x 212,5	96 x 303 x 212,5	96 x 399 x 212,5
Cena	15 900 Kč	19 200 Kč	22 800 Kč	28 000 Kč	11 400 Kč	12 100 Kč	13 800 Kč	17 000 Kč

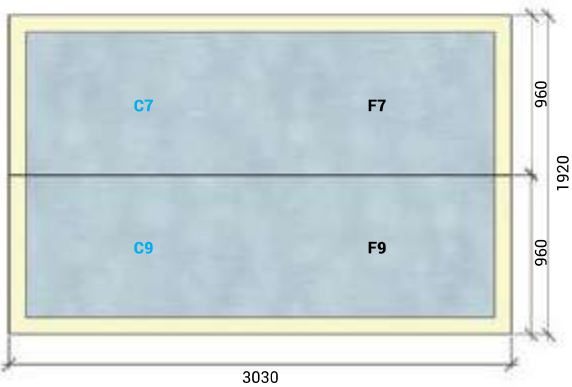
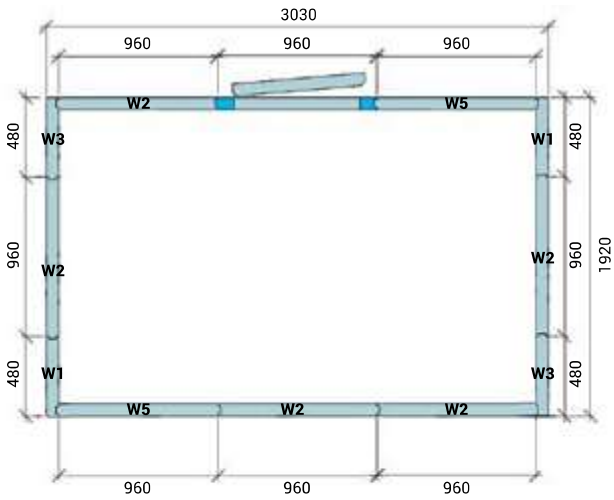
Příslušenství	Světlost dveří	Světlost dveří	Nájezdová rampa	Nájezdová rampa	Tlaková redukce mrazicího boxu
Rozměry	700 x 1800 mm	1000 x 1800 mm	700 mm	1000 mm	–
Cena otev. dveře	17 500 Kč	19 900 Kč	6 500 Kč	7 500 Kč	2 500 Kč
Cena posuv. dveře	32 000 Kč	33 900 Kč	6 500 Kč	7 500 Kč	2 500 Kč



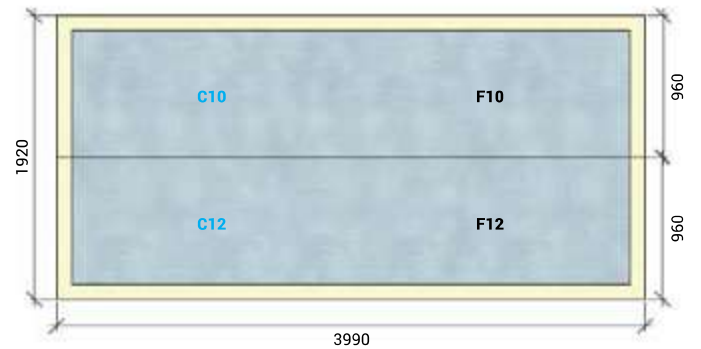
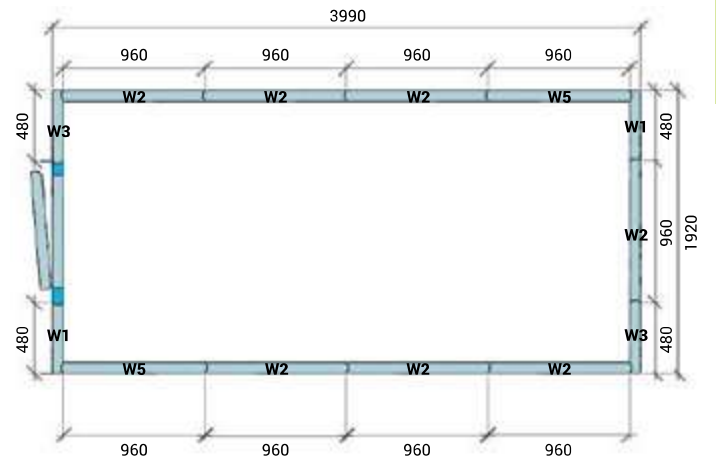
▼ CR 5,22



▼ CR 6,97



▼ CR 10,46



▼ CR 13,93

Dveře 700 mm lze zaměnit za kterýkoli panel W2.
Posuvné dveře 1 000 mm za dveřní panel a panel W3.

POLAIRVELMI RYCHLÁ
MONTÁŽVELMI ÚČINNÁ
IZOLACE**KXH**

CHLADICÍ STAVEBNICOVÉ BOXY

STANDARDNÍ PŘEVEDENÍ

- systém spojování pero – drážka – perfektní utěsnění jednotlivých panelů
- profilované sendvičové panely z pozinkovaného plechu
- šíře izolace 80 mm • dvojitá izolace dveří – šíře 800 mm
- účinná polyuretanová izolace – zaručuje nízkou spotřebu energie
- nerezová podlaha (nelze zapustit)

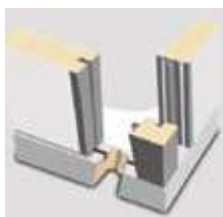
NA OBJEDNÁVKU

- jiné rozměry

ochranná vrstva

plech

polyuretanová izolace



▼ jednoduchá a rychlá montáž – při 100% rovné podlaze, montáž boxu do 20 m³ netrvá déle než 2–3 hodiny

Chladicí boxy – bez jednotky	KXH-2,94	KXH-4,41	KXH-6,61	KXH-7,71	KXH-8,81	KXH-11,02	KXH-11,75
Vnější rozměry Š x H x V (cm)	136 x 136 x 220	196 x 136 x 220	196 x 196 x 220	226 x 196 x 220	256 x 196 x 220	316 x 196 x 220	256 x 256 x 220
Cena	37 190 Kč	44 790 Kč	51 690 Kč	55 490 Kč	60 390 Kč	65 690 Kč	67 990 Kč

SF

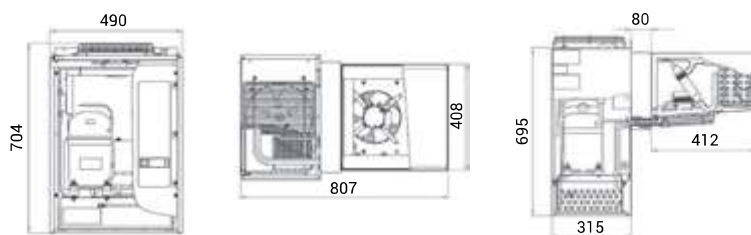
BLOKOVÉ JEDNOTKY

STANDARDNÍ PŘÍKON

- nástěnné jednotky
- automatické odpařování kondenzátu
- vysoký chladič a mrazicí výkon
- digitální ukazatel teploty
- montáž v dobře větrané místnosti

NA OBJEDNÁVKU

- oddělené ovládání
- vyhřívání kompresoru



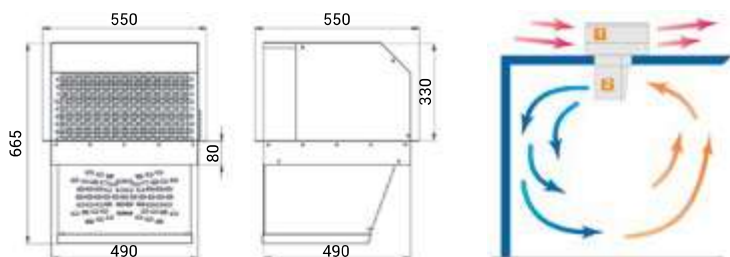
Blokové jednotky	Typ	Provozní teplota (°C)	Objem (m ³)	Napětí (V)	Cena
MM 109 SF	chladič	+10 až -5	3,6 – 7,1	230	30 490 Kč
MM 111 SF	chladič	+10 až -5	4,1 – 7,6	230	31 990 Kč
MM 113 SF	chladič	+10 až -5	5,4 – 9,7	230	32 990 Kč
MM 115 SF	chladič	+10 až -5	6,3 – 11,2	230	35 590 Kč
MB 109 SF	mrazicí	-20 až -15	3,2 – 7,5	230	38 990 Kč

ST

STROPNÍ JEDNOTKY

STANDARDNÍ PŘÍKON

- stropní jednotky • vysoký chladič a mrazicí výkon
- oddělená řídicí jednotka
- montáž v dobře větrané místnosti
- nutnost připojení na odpad



MM 109 ST

Stropní jednotky	Typ	Provozní teplota (°C)	Objem (m ³)	Napětí (V)	Cena
MM 109 ST	chladič	+5 až -5	1,3 – 9,8	230	30 290 Kč
MM 113 ST	chladič	+5 až -5	4,0 – 14,0	230	32 790 Kč
MM 115 ST	chladič	+5 až -5	6,0 – 21,0	230	35 290 Kč
MB 109 ST	mrazicí	-20 až -15	4,2 – 8,2	230	38 690 Kč

NORDline

WMC, WMF

NÁSTĚNNÉ BLOKOVÉ JEDNOTKY

STANDARDNÍ PŘEVODNÍ

- ovládání na jednotce
- automatické odpařování kondenzátu
- montáž pouze do stěny boxu v dobře větrané místnosti



Nástěnné blokové jednotky	Typ	Provozní teplota (°C)	Příkon (kW)	Výkon (m ³)	Napětí (V)	Cena
NORDline WMC 140	chladicí	+5 až -5	0,74	9 – 14	230	39 590 Kč
NORDline WMC 205	chladicí	+5 až -5	1,09	15 – 24	230	49 390 Kč
NORDline WMC 245	chladicí	+5 až -5	1,2	25 – 30	230	49 690 Kč
NORDline WMC 325	chladicí	+5 až -5	1,62	31 – 41	230	51 490 Kč
NORDline WMC 385	chladicí	+5 až -5	1,86	42 – 46	400	53 790 Kč
NORDline WMC 500	chladicí	+5 až -5	2,32	47 – 61	400	71 590 Kč
NORDline WMF 145	mrazicí	-15 až -25	1,1	10 – 14	230	46 890 Kč
NORDline WMF 270	mrazicí	-15 až -25	1,96	15 – 40	400	65 990 Kč
NORDline WMF 360	mrazicí	-15 až -25	2,86	41 – 61	400	68 890 Kč

NORDline

CMC, CMF

STROPNÍ BLOKOVÉ JEDNOTKY

STANDARDNÍ PŘEVODNÍ

- oddělená řídicí jednotka
- ovládání osvětlení na řídicí jednotce
- kabely nejsou součástí • nutnost připojení na odpad
- montáž pouze do stropu boxu v dobře větrané místnosti



Stropní blokové jednotky	Typ	Provozní teplota (°C)	Příkon (kW)	Výkon (m ³)	Napětí (V)	Cena
NORDline CMC 140	chladicí	+5 až -5	0,74	9 – 14	230	40 520 Kč
NORDline CMC 205	chladicí	+5 až -5	1,09	15 – 24	230	51 670 Kč
NORDline CMC 245	chladicí	+5 až -5	1,2	25 – 30	230	53 290 Kč
NORDline CMC 325	chladicí	+5 až -5	1,62	31 – 41	230	54 890 Kč
NORDline CMC 385	chladicí	+5 až -5	1,86	42 – 46	400	58 590 Kč
NORDline CMC 500	chladicí	+5 až -5	2,32	47 – 61	400	76 190 Kč
NORDline CMF 145	mrazicí	-15 až -25	1,1	10 – 14	230	45 390 Kč
NORDline CMF 270	mrazicí	-15 až -25	1,96	15 – 40	400	72 690 Kč
NORDline CMF 360	mrazicí	-15 až -25	2,86	41 – 61	400	88 690 Kč

FSC, FSF

SPLITOVÉ JEDNOTKY

STANDARDNÍ PŘÍKON


- oddělená řídicí jednotka
- nutnost připojení na odpad
- ovládání osvětlení na řídicí jednotce
- propojovací potrubí a kabely nejsou součástí
- montáž na zem, na strop boxu nebo na konzoly




▼ FSC 1065

Splitové jednotky	Typ	Provozní teplota (°C)	Průměr potrubí	Příkon (kW)	Výkon (m ³)	Napětí (V)	Rozměry venkovní jednotky Š x H x V (cm)	Cena
NORDline FSC 140	chladicí	+5 až -5	3/8" a 1/4"	0,74	1 – 14	230	96 x 49 x 47	43 890 Kč
NORDline FSC 205	chladicí	+5 až -5	1/2" a 1/4"	1,09	15 – 24	230	96 x 49 x 47	44 790 Kč
NORDline FSC 245	chladicí	+5 až -5	1/2" a 1/4"	1,2	25 – 30	230	96 x 49 x 47	51 290 Kč
NORDline FSC 325	chladicí	+5 až -5	5/8" a 3/8"	1,62	31 – 41	230	105 x 50 x 57	52 690 Kč
NORDline FSC 385	chladicí	+5 až -5	5/8" a 3/8"	1,86	42 – 46	400	105 x 50 x 57	59 690 Kč
NORDline FSC 500	chladicí	+5 až -5	3/4" a 3/8"	2,32	47 – 61	400	126 x 49 x 76	63 690 Kč
NORDline FSC 670	chladicí	+5 až -5	3/4" a 1/2"	3,11	62 – 93	400	126 x 49 x 76	70 590 Kč
NORDline FSC 740	chladicí	+5 až -5	3/4" a 1/2"	3,7	94 – 121	400	126 x 49 x 76	82 590 Kč
NORDline FSC 890	chladicí	+5 až -5	7/8" a 1/2"	4,15	122 – 138	400	126 x 49 x 76	86 490 Kč
NORDline FSC 1065	chladicí	+5 až -5	7/8" a 1/2"	4,57	139 – 183	400	107 x 50 x 133	95 490 Kč
NORDline FSC 1165	chladicí	+5 až -5	7/8" a 1/2"	5,2	184 – 208	400	107 x 50 x 133	99 790 Kč
NORDline FSF 145	mrazicí	-15 až -25	5/8" a 1/4"	1,1	10 – 14	230	96 x 49 x 47	52 290 Kč
NORDline FSF 270	mrazicí	-15 až -25	3/4" a 3/8"	1,96	15 – 40	400	105 x 50 x 57	66 990 Kč
NORDline FSF 360	mrazicí	-15 až -25	7/8" a 3/8"	2,86	41 – 62	400	126 x 49 x 76	79 190 Kč
NORDline FSF 475	mrazicí	-15 až -25	7/8" a 1/2"	3,48	63 – 90	400	126 x 49 x 76	91 690 Kč

V nabídce také sdružené jednotky, chlazení pro haly, stadiony, apod.



▼ FSC 140, FSC 205, FSC 245, FSF 145




▼ FSC 325, FSC 385, FSF 270



▼ FSC 500, FSC 670, FSF 360, FSF 475



▼ FSC 140



▼ FSC 740, FSC 890



▼ FSC 1065, FSC 1165